


DIMISSIONI DAL LAVORO NEI PERIODI DI MATERNITÀ / PATERNITÀ

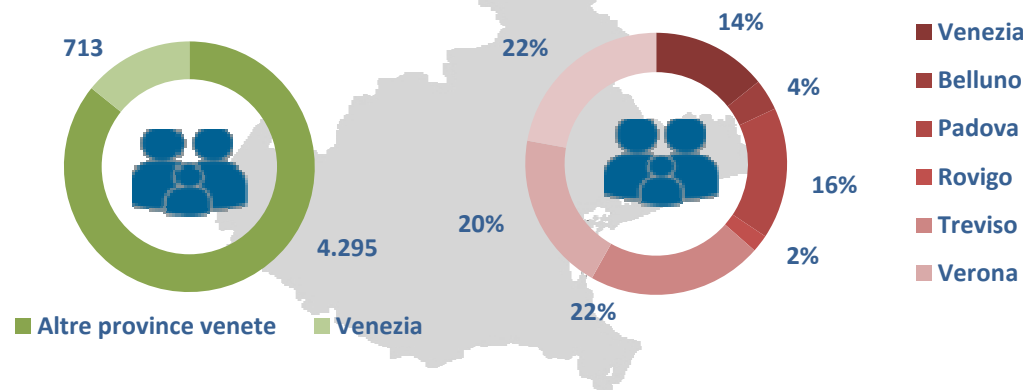
Italia - Regione Veneto e area metropolitana di Venezia

2016

Dimissioni madri/padri dipendenti
Confronto area metropolitana di Venezia e province venete



Dimissioni padri/madri dipendenti.
Distribuzione nelle province del Veneto



5.008

+3,3% le dimissioni delle lavoratrici madri rispetto al 2015 in Veneto



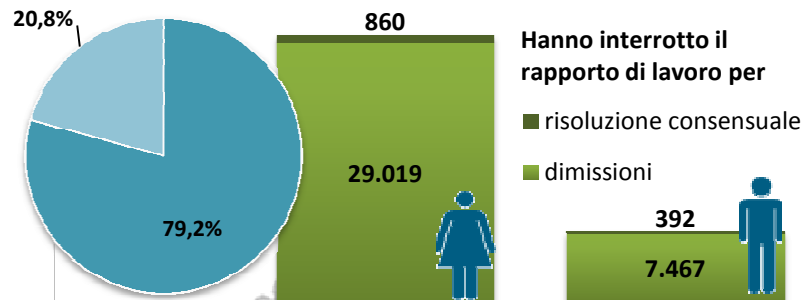
2016 3.658 ➤ 82,2%
2015 3.356 ➤ 78,9%



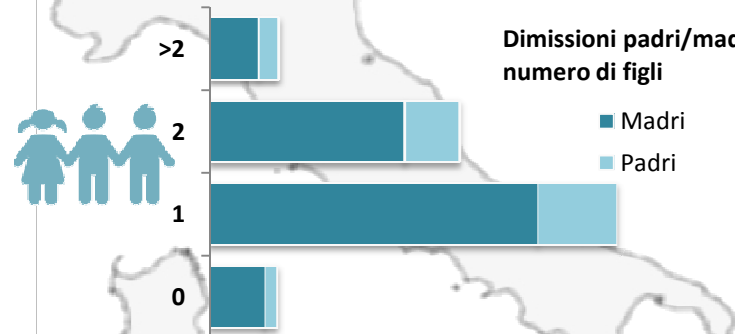
2016 1.350 ➤ 17,8%
2015 900 ➤ 21,1%

Convalide dimissioni/risoluzioni sul territorio nazionale

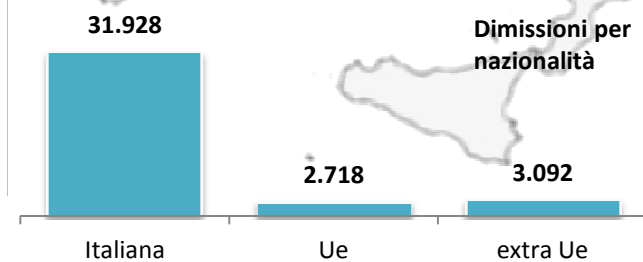
37.738



Dimissioni padri/madri per numero di figli



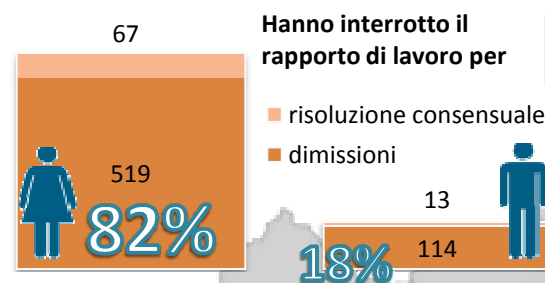
Dimissioni per nazionalità



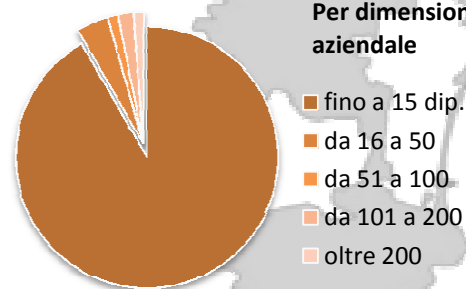
Convalide dimissioni/risoluzioni in area metropolitana veneziana

713

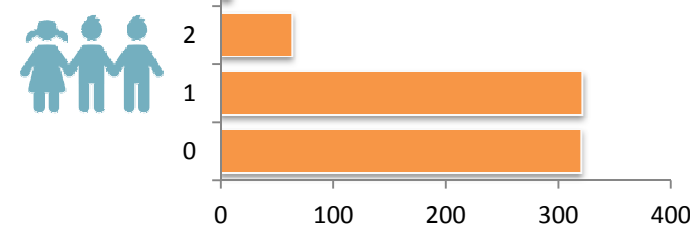
Hanno interrotto il rapporto di lavoro per



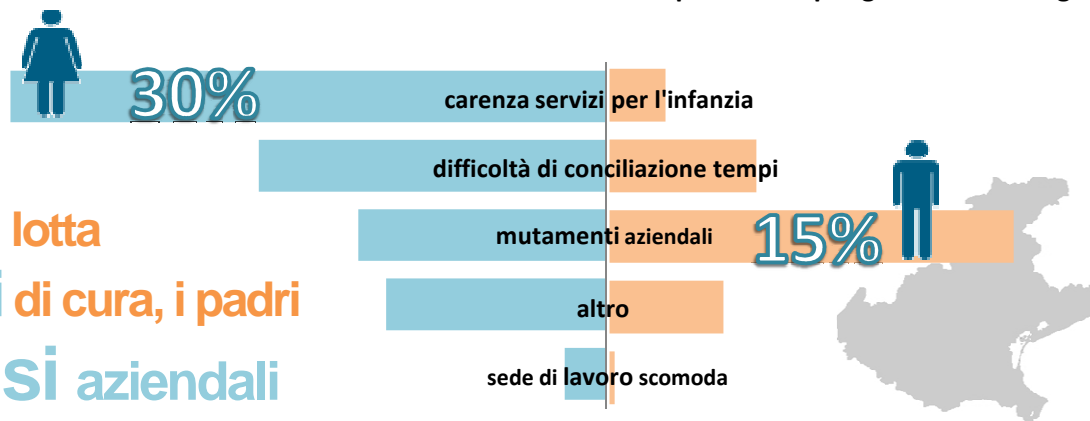
Per dimensione aziendale



Dimissioni dal lavoro per numero di figli/figlie

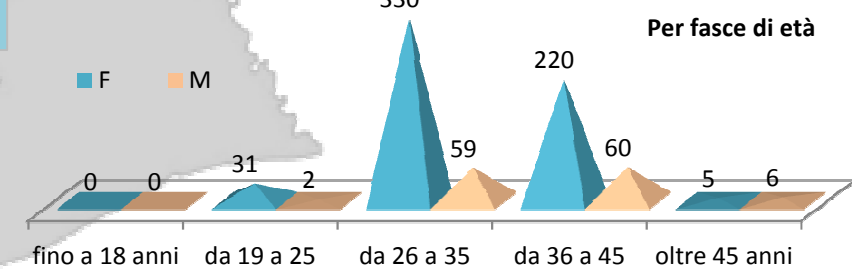


Motivazioni delle dimissioni e motivazione prevalente per genere - Dati regionali



Le madri in lotta coi tempi di cura, i padri con le crisi aziendali

il fattore demografico o figli o lavoro: crollano le dimissioni prima dei 26 anni e dopo i 45



Fonti: Ministero del Lavoro e delle Politiche Sociali - Ispettorato Nazionale del Lavoro (dati nazionali) - Direzioni interregionale e territoriale del lavoro DIL Venezia (dati regionali e provinciali)
Elabora: Ufficio pari opportunità e Controllo discriminazioni sul lavoro - Città metropolitana di Venezia - luglio 2017